

sage 200c

**CONECTA
CON EL FUTURO**

Conectados al crecimiento

Con Sage 200c no sólo conectas tu empresa al futuro, además la conectas directamente al crecimiento inteligente

El mundo está cambiando. Constantemente se eliminan fronteras y se agilizan las comunicaciones. Las distancias han desaparecido y la comunicación entre personas ha roto las fronteras. La empresa no es ajena a esta transformación y la manera de hacer negocios cambia cada día. **Conectividad** es la palabra clave que resume el por qué de todos estos cambios.

Hoy las empresas demandan estar conectadas. El acceso rápido a datos y personas, el trabajo colaborativo y la necesidad de abrir fronteras se hace imprescindible para el éxito.

El reto no está ahora en conectarse sólo a los clientes, cada vez más digitalizados, el reto se amplía a la integración de plataformas, a conectarse a proveedores, bancos, e incluso

a posibles aliados y trabajar con ellos de forma tan fácil y natural, que casi parezcan de nuestra propia empresa.

En Sage, nos anticipamos a los retos del futuro y hemos dado un paso de gigante en este aspecto, mejorando notablemente el día a día de tus colaboradores. Para ello hemos creado **Sage 200c, una solución que mejora todas las áreas de la conectividad**, como la automatización de tareas, la creación de conexiones directas con bancos y proveedores o la integración de distintos softwares de trabajo. Todo ello con un manejo fácil e intuitivo, pensado ergonómicamente para mejorar el uso diario.

Sage 200c es una solución de gestión empresarial integral, fácilmente escalable, para que puedas crecer a tu ritmo.



Creemos en el crecimiento inteligente

A la hora de elegir un software de gestión, no sólo hay que tener en cuenta lo que se necesita hoy, es importante prever cómo se adaptará a lo que necesitarás mañana

Sage 200c no es solo un programa de gestión empresarial, es una **propuesta integral de control y gestión de negocio adaptable a tus necesidades actuales, pero con la vista puesta en crecimientos futuros**. Su flexibilidad le convierte en el software de gestión ideal para empresas medianas y pequeñas, sea cual sea el sector en el que trabajen.

Sage 200c te permitirá crecer de forma eficaz, flexible e integrada, para que puedas **controlar tu negocio de forma más práctica, fácil y ágil**. Dispone de una gran variedad de tareas automatizadas que te ayudan a ahorrar en tiempo y costes, siempre de acuerdo a la normativa y a la ley vigente. Además, gracias a Sage 200c mejorarás en la toma de **decisiones porque podrás hacerlas en tiempo real y basadas en análisis de datos ciertos**.

Gracias a sus múltiples propuestas de contratación y a la modalidad de pago por suscripción, permite una adecuada y controlada gestión de la inversión, evitando grandes desembolsos iniciales. Con Sage 200c **pagas sólo por lo que necesitas**, con la confianza de saber que si requieres de más funcionalidades, puedes añadirlas cuando quieras.

Además de los módulos tradicionales de un ERP, como Contabilidad y Finanzas, Compras, Ventas, Almacén y Fabricación, y de una serie de módulos de gestión avanzada en Gestión de Clientes, Atención al Cliente y Marketing, Gestión de Proyectos, Contratos, TPV, Gestión Laboral y de Recursos Humanos, Gestión Documental, Tesorería y Business Intelligence, Sage 200c **te permite**

acceder a funcionalidades de alta productividad con herramientas de colaboración vía API como la conexión, descarga e integración automática de apuntes bancarios, la tienda electrónica o Ecommerce, Sage Laboral Portal 360, etc.

Sage 200c te ayuda, además, a mejorar el control y la visibilidad de tu negocio gracias a una **interfaz moderna, intuitiva y bien integrada**. Podrás navegar sin menús y saber en todo momento donde estás.

Sage 200c está siempre **alineado con los avances en tecnología y entornos de aplicaciones**. Por eso es 100% compatible con las últimas versiones de MS Windows, MS Office y MS SQL Server.

UX/UI
Experiencia usuario
aplicado a Interfaz
gráfica

Gestión de
Documentos

Business
Intelligence

Live
Update

Seguridad
Integrada

Pack de
Seguridad

Desarrollos
Personalizados

Plataforma de
conectividad
API

Plataforma Sage 200c



Contabilidad y Finanzas

- Contabilidad
- Tesorería
- Conciliación bancaria
- Facturas y pagos
- Analítica
- Activos fijos
- Presupuestos
- Impuestos



CRM

- Gestión de clientes
- Centros de Información
- Atención al cliente
- Campañas de marketing



Gestión

- Compras
- Ventas
- Gestión de Contratos
- Gestión de Almacén
- Factura electrónica
- EDI/XML
- Control de Expedientes



Fabricación

- Control de Fábrica
- MRP&MRPII
- Gestión de la Planificación
- Operaciones Externas



Gestión de proyectos

- Presupuestos
- Planificación de tareas
- Asignación de Costes



RRHH

- Nómina
- Gestión de empleados
- Analítica

Servicios conectados

Integrador
bancario

Escaneo y
contabilización
automática de
documentos

Plug-in de
integración con
MS Outlook

Portal del
empleado
360

Plataforma
Ecommerce

Movilidad
Catálogo
on-line

Movilidad
Preventa y
Autoventa

Sage 200c es la respuesta que estabas buscando

Para elegir un software de gestión hay que hacerse muchas preguntas, pero sobre todo tener muchas respuestas

Sage 200c es la respuesta a tus inquietudes:

¿SE ADAPTARÁ A MI TIPO DE NEGOCIO?

Sí. Su sistema modular y su innovador ecosistema de trabajo, que permite la contratación de soluciones de terceros homologadas por Sage, hace de Sage 200c una solución perfectamente adaptable a los más variados tipos de negocio.

¿QUÉ ÁREAS DE GESTIÓN CUBRE SAGE 200C?

Todas... y muchas más. Además de los módulos tradicionales de un ERP y de una serie de módulos de gestión avanzada, Sage 200c te permite acceder a funcionalidades de alta productividad con herramientas de colaboración vía API: Conexión, descarga e integración automática de apuntes bancarios, Ecommerce, Sage Laboral Portal 360, etc.

¿CÓMO PUEDO CRECER O AUMENTAR FUNCIONALIDADES?

Añadiendo módulos o soluciones específicas de terceros. Los avances en conectividad de Sage 200c le han llevado a crear un nuevo ecosistema de trabajo que integra soluciones de terceros homologadas por Sage. Permitiendo así conectar e integrar soluciones muy especializadas y específicas.

¿CÓMO APRENDER A USARLO?

Mucho más fácil de lo que crees. Un diseño actual y su especial usabilidad, facilita tu adaptación y uso. Con Sage 200c encontrarás siempre el dato, proceso o información, de forma precisa sin perderte por la aplicación.

¿SE INTEGRARÁ CON LAS APLICACIONES DE MI NEGOCIO?

Sage 200c tiene plena capacidad de conectividad e integración. Nuestros expertos evalúan tus necesidades de conexión e integración con Sage 200c. Recuerda además que puedes integrar Sage 200c con Ms Office 365.

¿CUÁNTO ME VA A COSTAR?

Tú eliges. Su sistema modular con pago por suscripción facilita el control del gasto en todo momento, pues pagas sólo por lo que estás usando. Esto facilita la escalabilidad, incluso en empresas con un gran componente de estacionalidad. Además, podrás adaptar Sage 200c a tu negocio con sencillos procesos de configuración o personalización.

¿CADA CUÁNTO TENGO QUE ACTUALIZARLO?

La actualización es automática. Con Sage 200c siempre trabajarás de acuerdo a la normativa legal vigente y con las últimas actualizaciones tecnológicas que desarrollemos, porque se actualiza automáticamente, previo aviso y anticipación suficiente para que puedas seguir atendiendo tu negocio y clientes con total confianza. Con Sage 200c, la gestión de su mantenimiento la controlas tú, a tu ritmo y necesidades.

Beneficios a primera vista

Sage 200c pensado para mejorar el día a día de las personas

Sage 200c ha aplicado la más avanzada tecnología para hacerte el trabajo del día a día mucho más fácil

Mejora la usabilidad

Sage 200c está diseñado para que sepas siempre donde estás. Encontrarás siempre el dato, proceso o información, de forma precisa y sin perderte por la aplicación. Es la primera solución tipo ERP que se usa SIN MENÚS.

Mejora el rendimiento y la productividad

Sage 200c hace más fácil las tareas del día a día optimizando tus procesos gracias a sus asistentes y reglas de negocio: Automatiza tareas, mejora la accesibilidad a todos los datos y amplía el escritorio de trabajo. Gracias a ello, aumentarás significativamente tu rendimiento operativo.

Mejora en los servicios que recibes

Tú te mereces el mejor de los servicios. Sage200c aporta propuestas de servicio adaptadas a todas las necesidades. Tú eliges.

Accede a nuestros servicios de Atención Cliente a través del canal que prefieras: e-mail, chat, telefónico a través de línea 900, mediante consultor especializado.

Beneficiate de los servicios de copias de seguridad en la nube o el Live Update o de la recuperación de disco.

Sin duda, con los niveles de Servicio que te ofrecemos, disfrutarás del mejor acompañamiento posible para tu Sage 200c.

Amplio abanico de opciones para tu negocio

Sage 200c es una solución estándar fácilmente escalable con una amplia oferta de módulos y opciones.



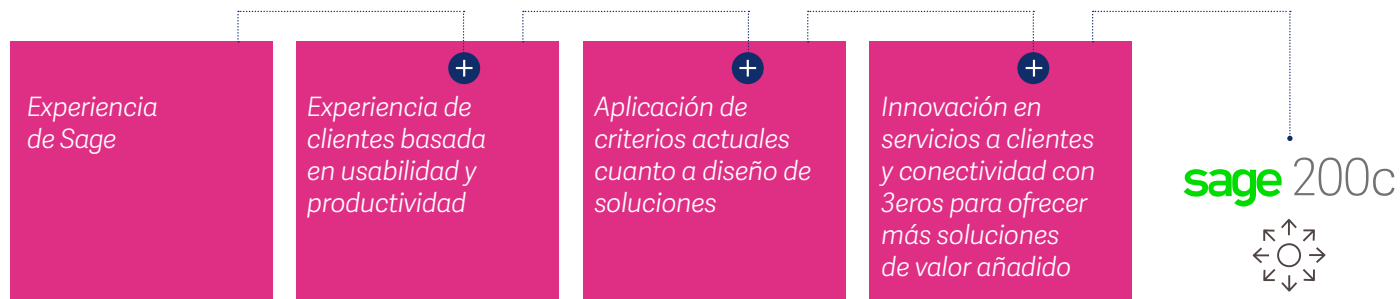
La innovación, clave en Sage 200c

La solución que se adelanta a las necesidades del futuro

Nuestra experiencia, unida al contacto constante con nuestros clientes, nos ayuda a detectar las principales necesidades de usabilidad y productividad que demandan las empresas. Así podemos ofrecerte soluciones que mejoren y enriquezcan el valor del trabajo diario de cada uno de tus empleados y colaboradores.

Aplicando los criterios de diseño y usabilidad más actuales, desarrollamos soluciones que permiten trabajar de una manera mucho más intuitiva y amigable.

Sage 200c tiene además un potente desarrollo de las posibilidades de conectividad de la plataforma, creando así un nuevo ecosistema de trabajo basado en la conectividad con terceros, que amplía sus posibilidades operativas y de cobertura funcional.



Sage 200c es una Plataforma Connect

Una plataforma conectada a terceros para ampliar las posibilidades de personalización

La conectividad en Sage 200c es uno de los pilares diferenciales. Sage 200c va mucho más allá de una plataforma abierta. Es una plataforma conectada, una plataforma Connect.

Está diseñada y preparada para crear un ecosistema de soluciones conectadas con Sage 200c de forma totalmente segura y escalable. Su plataforma API permite ampliar el abanico de soluciones integrando aplicaciones de terceros validadas por Sage, para ofrecer soluciones específicas a nuestros clientes. Así se abre la opción a que, si es tu caso, puedas desarrollar tus propias Apps para ampliar las prestaciones de Sage 200c.

Gracias a las prestaciones de conectividad de la plataforma API, en Sage 200c encontrarás soluciones que mejorarán, la productividad y el día a día de tu empresa:

- Automatización de procesos, como Sage DigitalDocs (escaneo y contabilización automática de facturas recibidas)
- Catálogo Online, gestión multimedia de catálogos de productos, toma de pedidos en movilidad, gestión clientes...
- Soluciones de Ecommerce totalmente integradas con Sage 200c.
- Business Intelligence, ágil, eficiente y flexible, con total facilidad para la creación de indicadores y altas capacidades de uso en movilidad.
- Integración bancaria automatizada previa a la conciliación de movimientos y la integración de facturas.
- Interacción inteligente con MS Outlook para consulta inmediata de KPI's del cliente a partir de la detección de su email.
- Sage Laboral Portal 360.
- Cualquier App publicada en el ecosistema de Sage.

Su cuidada interfaz te hace el trabajo más fácil

Tan claro, tan fácil y tan cómodo que se maneja sin menús

Otro de los grandes logros de Sage 200c es su cuidada y moderna interfaz de usuario.

En el diseño de esta nueva interfaz se han aplicado los resultados de un estudio mundial de Sage en ergonomía. Gracias a ello se facilita el trabajo de los usuarios, mejorando el uso diario, mitigando el cansancio ocular y el de uso de teclado o ratón.

Así Sage 200c aporta:

- Maximiza el espacio de trabajo disponible ocultando automáticamente la búsqueda de menú
- Facilita al máximo el acceso a la información en cualquier momento mediante la función Buscar. Prácticamente se elimina la necesidad de usar el menú.

- Minimiza todos los clicks / movimientos necesarios para acceder al 80% de la información del día a día.
- Aplica criterios avanzados de diseño visual y utilización de colores cómodos, para reducir el cansancio ocular y optimizar la ergonomía de la solución.

Sage 200c proporciona un mayor rendimiento operativo gracias a la mejora de las principales pantallas de trabajo diario, para que la gestión de la información que muestran en el día a día sea más ágil y dinámica.

Se mejora así la presentación de los registros de datos, aplicando los criterios más actuales en cuanto user-interface y customer-experiencie.



Con LiveUpdate olvídate de las actualizaciones


Nosotros te avisamos, tú decides cuándo y cómo

LiveUpdate es un servicio de Sage 200c, que te permite configurar si quieres estar “siempre actualizado”. Tú decides el momento de actualizar tu instalación.

Puedes programar tus procesos de mantenimiento para tener la seguridad de que siempre estarás con la última versión de Sage 200c.

Elige entre sólo ser notificado de novedad de versiones, o bien, descargar siempre las nuevas versiones, vengan cuando vengan. Más aún, descargar e instalar silenciosamente por la noche y despreocuparte de estas tareas.

En la instalación de Sage 200c te dejamos configurado tu LiveUpdate según tus preferencias. Siempre podrás modificarlas y tener la seguridad y confianza de trabajar con la versión más reciente, con las últimas novedades funcionales y legales disponibles, evitando riesgos de trabajar con versiones desactualizadas.



Con la garantía de Seguridad de Sage

En un mundo Connect, la seguridad es lo primero, y Sage te la proporciona

Sabemos que la información de tu sistema de gestión empresarial es vital. Necesitas asegurarte la conservación de la información crítica para tu empresa. Sabes que Sage200c siempre puede reinstalarse.

¿Pero qué pasa con tus datos?

Sage 200c, te ofrece distintos niveles de seguridad entre los que dispondrás de propuestas que garantizan la integridad de tu sistema de gestión:

- Servicio Backup Online: Copia en caliente y en la nube de tu base de datos en una plataforma segura, rápida y fiable con 10Gb mínimo de espacio.

- Servicio de Recuperación de disco duro: Si tienes una incidencia con el dispositivo de disco duro donde reside Sage 200c y sus datos, gestionamos su envío a un laboratorio especializado en recuperación de la información de discos duros dañados.

Además, te sugerimos complementar esta oferta en servicios de seguridad, con nuestros packs de Antivirus, para minimizar los riesgos de virus contaminantes para el sistema.



Y para que estés bien acompañado, Sage te propone diferentes niveles de Servicio

Elige el servicio Posventa y de Atención al Cliente que mejor se adapte a tus necesidades

Sage 200c dispone de niveles de Servicio al Cliente adaptados a todo tipo de necesidades. En función del nivel, añades servicios de valor y amplías los canales de comunicación. Todos los niveles incluyen las actualizaciones periódicas de versiones de Sage 200c, legales o funcionales. Sin costes añadidos.

Standard

Soporte Online: Es el nivel de acceso. El soporte que recibes es por escrito, mediante canales online, con la garantía de tener siempre actualizada la aplicación a cambios legales y funcionales.


Extra

Soporte Multicanal: Sencillez y agilidad de contacto, sólo tienes que descolgar el teléfono para contactar con un técnico, o si lo prefieres entrar en la web y chatear con él.

Complete

Se trata del nivel más alto de soporte, donde se incluye la garantía de respuesta de 30 minutos y la recuperación de disco duro además de todo lo que tiene en el nivel Extra.

Sage comercializa junto con Sage 200c, soluciones de terceros que no rigen por estos niveles de servicio.



Standard

Back-up online	
Soporte por email	Soporte por chat
Servicio de acompañamiento	Soporte Autoservicio 24x7
Producto modernizado*	Actualización automática
Soporte de 2º nivel limitado**	Soporte en horario de oficina
Actualizaciones funcionalidades y legales	Web exclusiva para clientes

Extra

Soporte de 2º nivel en <48h	
Back-up online	Número 900 de soporte
Soporte por email	Soporte por chat
Servicio de acompañamiento	Soporte Autoservicio 24x7
Producto modernizado*	Actualización automática
Soporte de 2º nivel limitado**	Soporte en horario de oficina
Actualizaciones funcionalidades y legales	Web exclusiva para clientes

Complete

Miembro del Club Sage	
Soporte remoto 1er nivel	Recuperación de información en HD
Soporte de 2º nivel en <24h	Garantía de respuesta en <30'
Back-up online	Número 900 de soporte
Soporte por email	Soporte por chat
Servicio de acompañamiento	Soporte Autoservicio 24x7
Producto modernizado*	Actualización automática
Soporte de 2º nivel ilimitado**	Soporte en horario extendido
Actualizaciones funcionalidades y legales	Web exclusiva para clientes

Horario de soporte de oficina: De lunes a jueves de 9:00 h a 14:00h y 15:00h a 18:30h | Viernes de 9:00h a 14:00h, **Julio y agosto:** de 8:00h a 15:00h

Horario de soporte extendido: De lunes a jueves de 8:30 h a 19:00h | Viernes de 8:30h a 15:00h. **Julio y agosto:** de 8:00h a 15:00h

* Nueva usabilidad, nuevo interface de usuario, nueva funcionalidad

** Se excluyen aquellos partes relacionados con adaptaciones a medida, instalaciones en equipos nuevos, recuperaciones de copias de seguridad y la formación.

■ Nuevo servicio

■ Servicio mejorado

Innovamos, diseñamos y creamos soluciones para ayudar al éxito de las empresas y sus comunidades en todo el mundo aplicando tecnología inteligente, fruto de nuestra imaginación y de la experiencia del cliente.

Reinventamos el negocio, aportando energía, experiencia y tecnología para inspirar a nuestros clientes, emprendedores, dueños de empresas, comerciantes, contables, socios y desarrolladores que impulsan la economía global, con el objetivo de que cumplan sus sueños.

The Sage logo is rendered in a vibrant green color, featuring a bold, lowercase sans-serif font. The letters are closely spaced, with the 's' and 'a' being particularly prominent.

Sage Spain
900 878 060
info.empresa.es@sage.com